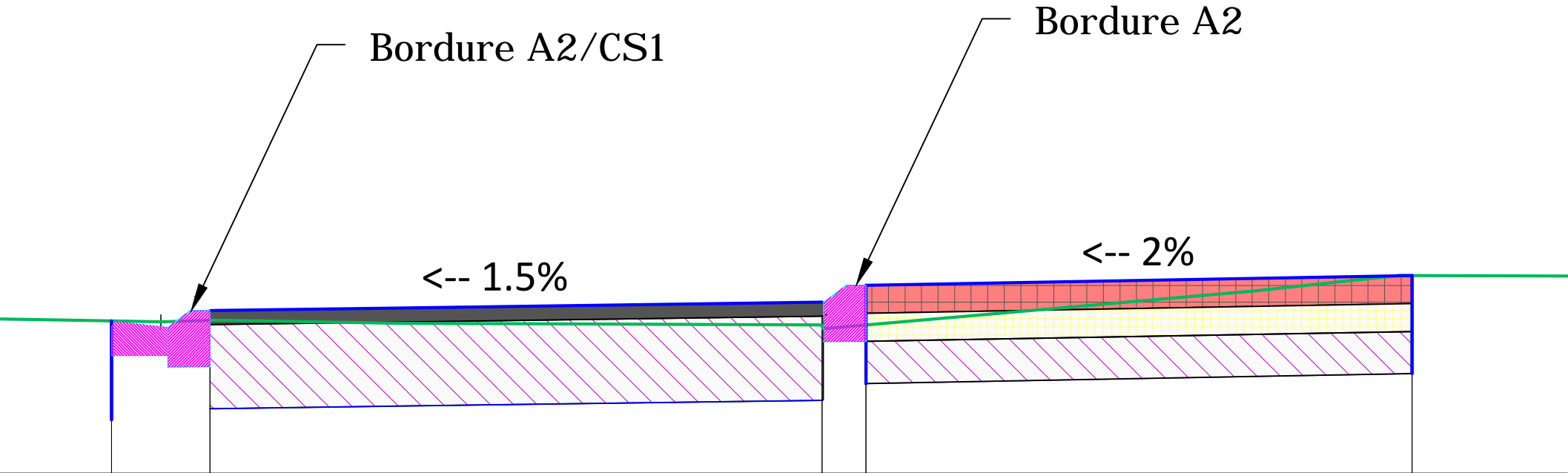


Légende décaissement :

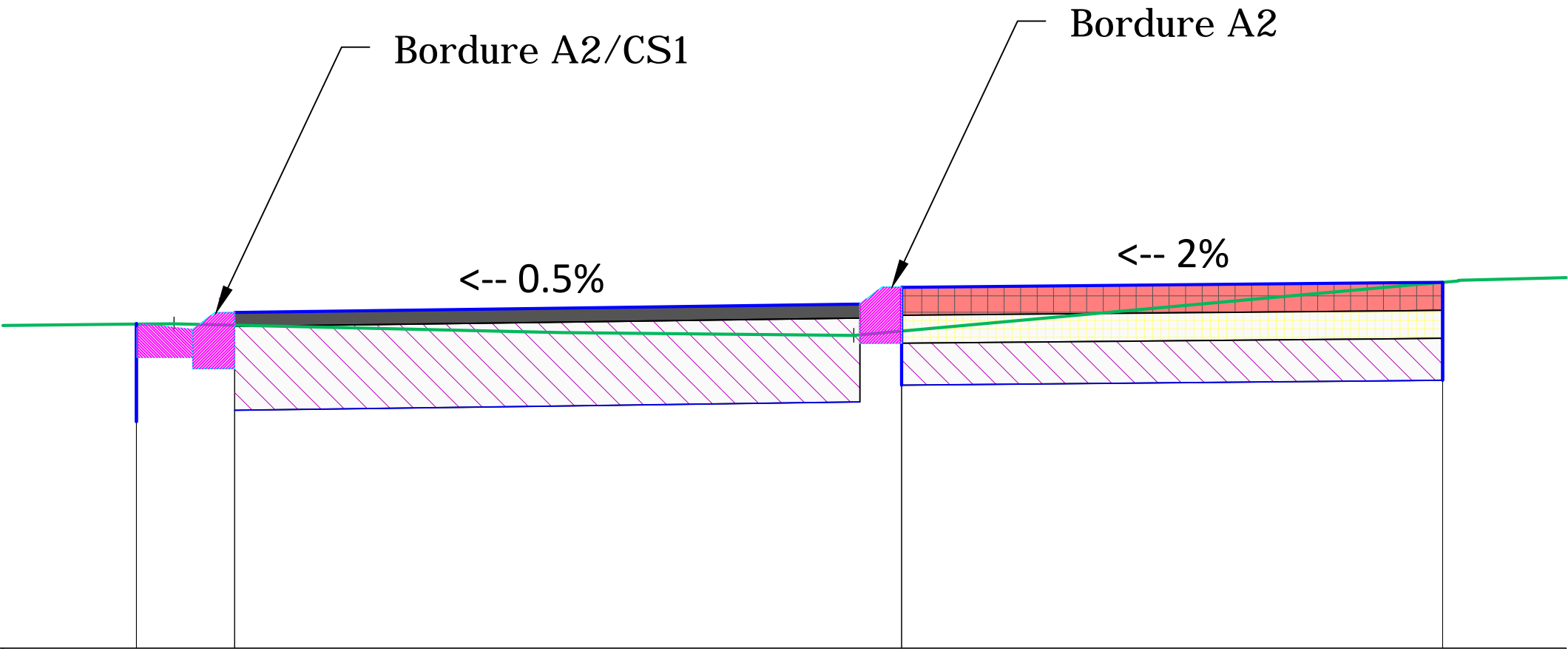
- Enrobés
- GNT 0/31.5
- Lit de sable
- Pavé béton



Terrain	Z	61.54					61.52					
	D	0.90					3.27					
Projet	Z	61.54	61.52	61.58				61.61	61.67			
	D	0.73		1.08				3.26	3.42			
		0.35		2.18			0.15		1.95			
									5.37			

Légende décaissement :

- Enrobés
- GNT 0/31.5
- Lit de sable
- Pavé béton



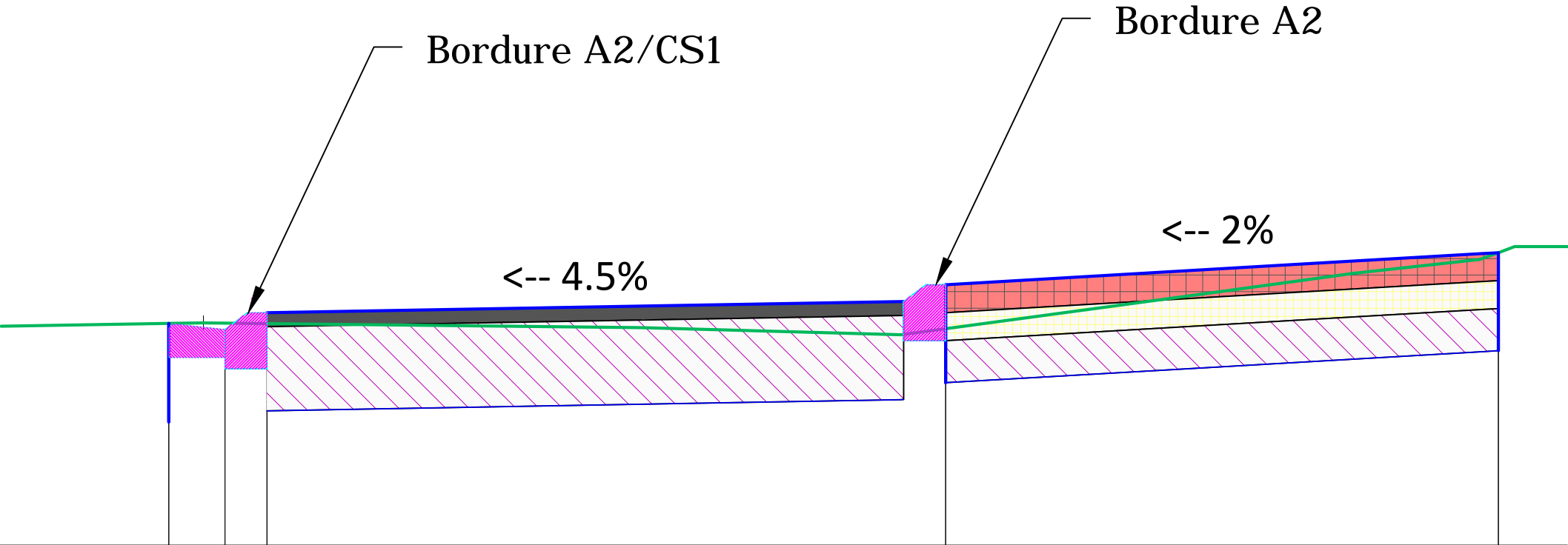
Echelle X : 1/20
Echelle Z : 1/20

Plan Comp : 60.00

Terrain	Z	61.16					61.12				
	D	1.04	1.04	2.43	3.47	2.98					
Projet	Z	61.16	61.14	61.20	61.21	61.27				61.31	
	D	0.91	0.35	1.26	2.39	3.64	1.94	5.58			

Légende décaissement :

- Enrobés
- GNT 0/31.5
- Lit de sable
- Pavé béton



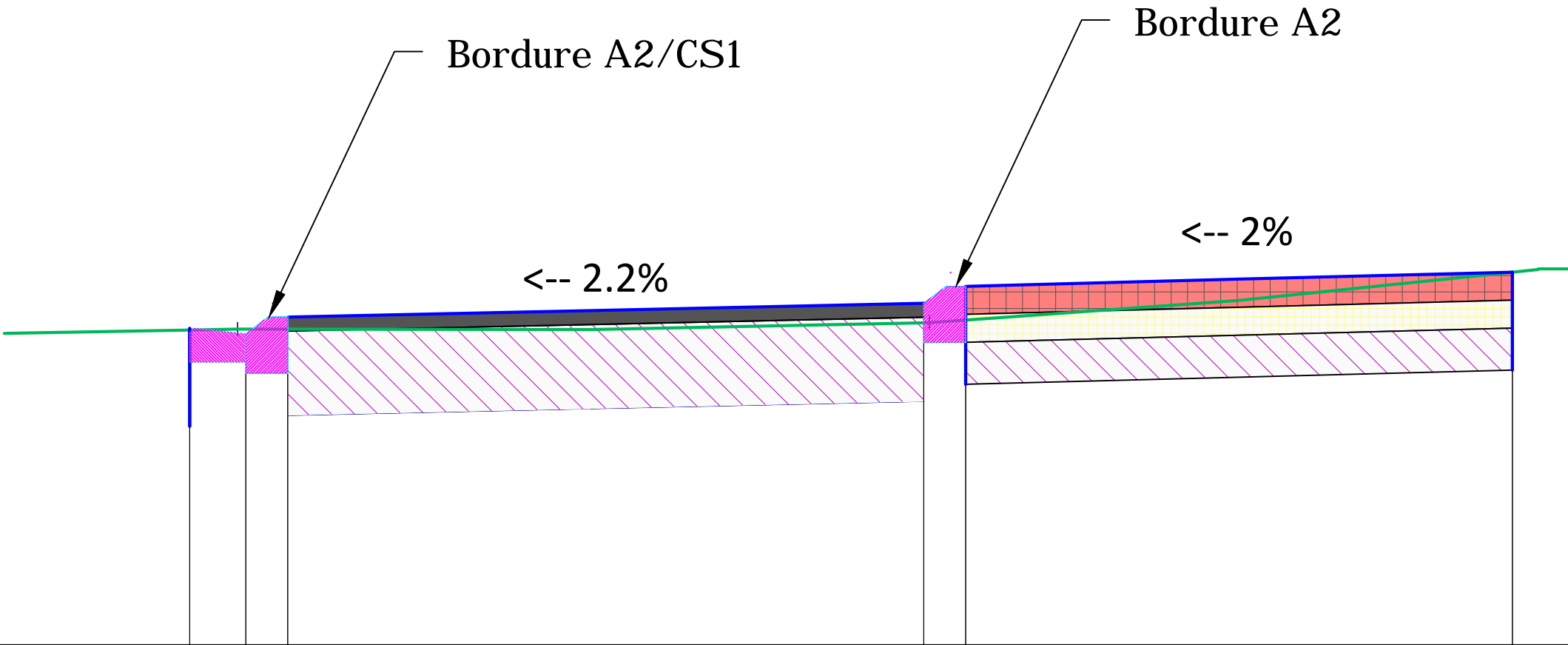
Echelle X : 1/20
Echelle Z : 1/20

Plan Comp : 60.00

Terrain	Z	60.79			60.75		
	D	1.21	2.49			2.87	
Projet	Z	60.79	60.77	60.83	60.94	61.00	61.04
	D	1.09	1.29	1.44	3.86	1.97	5.84

Légende décaissement :

- Enrobés
- GNT 0/31.5
- Lit de sable
- Pavé béton



Terrain	Z	60.13			60.15		
	D	1.51	1.51	2.47	3.99	2.97	
Projet	Z	60.13	60.11	60.17	60.23	60.29	60.33
	D	0.20	0.15	2.27	0.15	1.95	